

NÁVOD NA POUŽITIE DESTILÁTORA MEGAHOME

pre typy
MH-943TWS/TWP
MH-943SWS/SWP



Ďakujeme za dôveru spoločnosti Megahome Corporation. Prosím, postupujte podľa návodu na obsluhu destilátora vody Megahome. Dúfame, že sa vám bude dobre slúžiť. Správne používanie a údržba môžu viesť k zníženiu miery porúch destilátora a predĺžiť jeho životnosť. Destilátor Megahome vám poskytne čistú vodu pre domáce použitie, na pitie, varenie a riedenie ovocných štiav.

BEZPEČNOSTNÉ OPATRENIA

Pri používaní elektrických spotrebičov je potrebné vždy dodržiavať základné bezpečnostné opatrenia, vrátane nasledujúcich:

1. Prečítajte si všetky pokyny.
2. Nedotýkajte sa horúcich povrchov.
3. Aby sa zabránilo požiaru, úrazu elektrickým prúdom a zraneniu osôb, neponárajte prívodnú šnúru, zástrčku alebo elektrické súčasti do vody alebo kvapaliny.
4. V prípade, že sa spotrebič používa v blízkosti detí, je potrebný neustály dozor.
5. Spotrebič odpojte od zásuvky v prípade, ak sa nepoužíva, alebo predtým, než ho budete čistiť. Pred jeho rozoberaním, skladaním alebo čistením ho nechajte vychladnúť.
6. Nepoužívajte spotrebič v prípade, ak je poškodená prívodná šnúra alebo zástrčka alebo po vzniku poruchy spotrebiča, alebo ak bol akýmkoľvek spôsobom poškodený. Odošlite spotrebič do najbližšieho autorizovaného servisu na prehliadku, opravu alebo nastavenie.
7. Použitie prídavných zariadení, ktoré nie sú odporúčané výrobcom, môže mať za následok požiar, úraz elektrickým prúdom alebo zranenie osôb.
8. Nepoužívajte vo vonkajšom prostredí.
9. Nedovoľte, aby prívodná šnúra visela cez okraj stola alebo pultu, alebo aby sa dotýkala horúcich povrchov.
10. Neumiestňuje do blízkosti plynových alebo elektrických sporákov alebo na rúru na pečenie.
11. Vždy najprv pripojte konektor do spotrebiča a až potom zástrčku do zásuvky v stene. Spotrebič odpojte tak, že vytiahnete zástrčku zo zásuvky v stene a potom môžete odpojiť konektor zo spotrebiča.
12. Spotrebič nepoužívajte na iné účely, než na ktoré je určený.
13. Tento spotrebič nie je určený pre používanie osobami (vrátane detí) so zníženými fyzickými, zmyslovými alebo duševnými schopnosťami, alebo s nedostatkom skúseností a znalostí, pokiaľ im nie je poskytnutý dohľad, alebo pokyny týkajúce sa použitia spotrebiča osobou zodpovednou za ich bezpečnosť.
14. Je potrebné vykonávať dohľad nad deťmi, aby sa zaistilo, že sa so spotrebičom nebudú hrať.
15. Elektrické spotrebiče nedávajte do netriedeného komunálneho odpadu - odovzdajte ich do určených zberných stredísk.
16. Obráťte sa na miestne úrady, kde získate informácie týkajúce sa systémov zberu odpadu, ktoré sú k dispozícii.
17. Ak sa elektrické spotrebiče dostanú na skládky alebo do odpadu, môže dôjsť k úniku nebezpečných látok do podzemných vôd a môžu sa dostať do potravinového reťazca, čo môže mať za následok poškodenie vášho zdravia a životného prostredia.
18. Pri výmene starých spotrebičov za nové je predajca zo zákona povinný bezplatne prevziať starý spotrebič na likvidáciu.
19. Spotrebič nevhadzujte do vody.


NÁVOD NA OBSLUHU SI USCHOVAJTE PRE PRÍPADNÉ ĎALŠIE POUŽITIE.

VLASTNOSTI VÝROBKU

Destilátor Megahome vyrába najčistejšiu a najčirejšiu vodu z akéhokoľvek vodovodu, najprirodzenejším a najefektívnejším spôsobom.

Vyrába chutnú a zdravú vodu nielen na pitie, ale aj na varenie. Môže byť tiež použitá pre rastliny, zvieratá, čistenie kontaktných šošoviek, zdravotníckych pomôcok (ako sú autoklávy) a na vyvolávanie fotografií.

POPIS VÝROBKU




PRÍSLUŠENSTVO VÝROBKU V BALENÍ


Po rozbalení si, prosím, skontrolujte obsah balenia

- A - 6x vrecúško s aktívnym uhlím C - 1x napájacia šnúra
B - 1x 250 g čistiaceho prostriedku D – hubica

Destilátor s plastovou nádobou



Destilátor so sklenenou nádobou (hubica D je dodávaná vo vnútri sklenenej nádoby)



Otvorte polystyrénový obal a vyberte z neho nádobu a príslušenstvo (podľa vyššie uvedených obrázkov). Skontrolujte, či je nádoba neporušená - v prípade akéhokoľvek poškodenia požiadajte distribútora o jej výmenu.




Do plastovej nádoby nenalievajte vriacu vodu.

Sklenenú nádobu nedávajte na varnú platňu.


Pre zostavenie pozrite samostatný návod

Pre zostavenie pozrite samostatný návod

INŠTALÁCIA HUBICE PRÍSTROJA



1. Preložte vrecúško aktívneho uhlia napoly a umiestnite ho do hubice.
2. Zasuňte hubicu do drážok s dvoma úchytkami.
3. Drážky sa nachádzajú pod viečkom destilátora vody.
4. Zarovnajte vývod destilátora so vstupom do sklenenej nádoby, aby vám voda nevytekala mimo.
5. Pre demontáž hubice jemne zatlačte po oboch stranách hubice a potiahnite ju smerom k sebe.



Základnou zložkou aktívneho uhlia sú škrupiny kokosového orecha, ktoré pri filtrácii vody odstraňujú zápach a zlepšujú chuť.

Každé vrecúško s aktívnym uhlím sa musí vymeniť približne po 25 dňoch. Voda bude chutnejšia pri použití 2 vrecúšok súčasne. Nepoužívané vrecúška s aktívnym uhlím neskladujte v chladničke, pretože nasiaknu jej pachmi. Vrecúška s aktívnym uhlím opláchnite vodou, aby sa odstránil prach. Prach z aktívneho uhlia je neškodný.

PRED DESTILÁCIOU



1. Pri plnení vnútornej varnej nádoby destilátora čistou vodou dávajte pozor, aby ste ju nenaplnili nad „plniac ryšku“ (približne 5 cm od vrchu). Ak použijete horúcu vodu z kanvice, skráti sa celková doba destilácie.

Obvody nového destilátora sa musia vyčistiť. Nepite preto, prosím, prvé 2 litre destilovanej vody.



Pripojte hornú napájaciu šnúru a hlavnú napájaciu šnúru do zásuviek destilátora a potom pripojte hlavnú napájaciu šnúru do napájacej zásuvky. Zástrčky zatlačte na doraz, aby mali dobrý kontakt.



1. Prístroj je určený pre napájacie napätie 230-240 V. Nikdy nepoužívajte transformátor.
2. Nepoužívajte rozdvojky na zásuvkách, aby sa zabránilo preťaženiu.
3. Zástrčku vždy vyťahujte priamym smerom, nikdy ju nepáčte.
4. Udržujte celý prístroj v suchu a umiestnite ho na dobre vetranom mieste.
5. Destilátor umiestnite na rovnú plochu, aby sa zabránilo jeho sklúznutiu a pádu.
6. Tento prístroj nemôžu obsluhovať deti alebo nespôsobilé osoby bez patričného dozoru. Destilátor nie je hračka, nedovoľte malým deťom hrať sa s ním.
7. Pod destilátor nedávajte horľavé látky.
8. Neodstraňujte horný kryt, ak je destilátor zapnutý. Pred odstránením horného krytu (napr. na doplnenie vody) vyčakajte minimálne 20 minút po skončení destilácie.
9. Medzi destiláciami je potrebné nechať stroj vychladiť 1,5 - 2 hodiny.
10. Nenalievajte studenú vodu do horúceho prístroja!

PROCES DESTILÁCIE



1. Pred každou destiláciou je potrebné stlačiť tlačidlo RESET. Ak budete počuť, že sa rozbehol ventilátor, znamená to, že voda sa ohrieva. (Tlačidlo RESET na destilátore je vo výrobnom závode nastavené do polohy „Zapnuté“.)

2. Tlačidlo RESET má iba funkciu „Zapnutia“. Vždy sa samo automaticky vypne, keď sa destilácia dokončí. Ak chcete zastaviť prípravu vody uprostred cyklu destilácie, jednoducho odpojte napájaciu šnúru priamo od napájacej zásuvky.

3. Tlačidlo RESET je spínacie tlačidlo. Pre spustenie destilátora ho stlačte.

ČISTENIE DESTILÁTORA



1. Nalejte horúcu vodu do varnej nádoby, aby zaliala usadeniny.
2. Do varnej nádoby nasypete jednu až štyri lyžice čističa (v závislosti od množstva usadenín).
3. Horný kryt nechajte odstránený, pripojte hlavnú zástrčku a stlačte tlačidlo napájania „power reset“ pre spustenie varnej nádoby až do varu. Toto je potrebné vykonať v dobre vetranom prostredí.
4. Vodu vylejte po 16 až 20 minútach, potom vypláchnite vnútorné časti destilátora čistou vodou.
5. Tento postup opakujte, dokiaľ nie je varná nádoba vyčistená.
6. Malé množstvá zvyškov sú neškodné a destilátor môžete aj naďalej bezpečne používať

Čistiacim prostriedkom, používaným na čistenie destilátora Megahome, je kyselina citrónová. Nikdy nepoužívajte čistiace prostriedky, obsahujúce brúsne častice, alebo čistiacu kefu, aby nedošlo k poškodeniu vzhľadu nehrdzavejúcej ocele varnej nádoby.

Varnú nádobu čistíte zhruba raz za mesiac, v závislosti od používania a množstva usadenín. V prípade, že sa vo vnútri nádoby nachádza príliš veľa usadenín, môže to mať nepriaznivý vplyv na účinnosť destilácie. Prístroj ani jeho časti neponárajte do vody. Vonkajšie časti destilátora udržiavajte suché.

Ak je vinutie chladiča zanesené prachom, môže to znížiť účinnosť destilácie. Vinutie chladiča udržiavajte čisté pravidelným vysávaním cez otvory vo viečku.

ODSTRAŇOVANIE PORÚCH

Prístroj nepracuje

- hlavná napájacia šnúra nie je pripojená k napájaniu, alebo nie je zapojená horná napájacia šnúra do základne destilátora.
- vo vašej elektrickej zásuvke nie je napájanie
- tlačidlo Reset nebolo riadne stlačené.

Počas cyklu prístroj nevyrobil dostatočné množstvo destilovanej vody, alebo cez vyústenie nádoby uniká para

- vnútorná nádoba nebola naplnená vodou až po plniacu rysku
- gumené tesnenie netesní dostatočne, alebo je zle nasadené
- plastová/sklenená nádoba nie je umiestnená priamo pod vývodom z destilátora
- vinutie chladiča je zanesené prachom, alebo ventilátor nefunguje
- prístroj je po demontáži, alebo po čistení nesprávne zostavený
- vrecká s aktívnym uhlím nie sú správne vložené do hubice

Záruka

Na destilátor vody Megahome sa poskytuje záruka 2 roky na výrobné chyby.

Záruku nemožno uplatniť, ak prístroj nebol používaný v súlade s návodom na používanie, alebo sa pravidelne nečistila varná nádoba (hrubé usadeniny majú vplyv na účinnosť destilácie). Ďalej po mechanickom poškodení, nesprávnom elektrickom zapojení, alebo ak bol destilátor rozobraný neoprávnenou osobou.

Z dôvodu zaistenia bezpečnosti nechajte opravy na kvalifikovaných odborníkov.

Tento výrobok je určený na prípravu vody. Nepoužívajte ho na iné účely.

Špecifikácie: napätie 230V-240V, 50Hz, príkon 580W

Šírka: 23,5 cm, výška: 36 cm, vnútorný objem 4 litre

Netto hmotnosť destilátora: 3,4 kg

Brutto hmotnosť destilátora / Plastová nádoba / Príslušenstvo: 5,0 kg

Brutto hmotnosť destilátora / Sklenená nádoba / Príslušenstvo: 6,0 kg

Megahome Corporation

No. 155, Keji 5th Rd., Annan District, Tainan City,

Taiwan, R.O.C. 709-55

TEL: 886-6-3841551-3 FAX: 886-6-3841560

<http://www.megahome.com.tw>

E-mail: megahome@ms17.hinet.net

CB **CE**
Scheme



Z dôvodu svojej bezpečnosti používajte iba schválené elektrické spotrebiče. V prípade akýchkoľvek problémov s destilátorom vody nás, prosím, kedykoľvek kontaktujte.